

기업 신용평가서

Digital
Networking
Authentication

기업명

주식회사 ABC
(ABC ELECTRONICS CO., LTD.)

사업자번호

123-45-67890

대표자

홍길동

작성일


2023.05.08

유의사항

- 기업이 제출한 자료에 근거하여 평가한 것으로서 업무의 참고용으로만 제공되는 것이며 그 활용에 따른 판단이나 결정에 대하여 당사는 책임지지 아니합니다.
- [신용정보의 이용 및 보호에 관한 법률]에 의거 작성된 것으로 당사의 동의 없이 무단 복사, 인용(또는 재인용), 배포 및 위변조를 금합니다.
- 유효기간 내에만 유효합니다.
- 조달청 등 공공기관 입찰심사에는 제출하실 수 없으며 공공신용평가서 발급 또는 본 보고서에 대한 확인 및 문의사항은 (주)이크레더블 (Tel: 02-2101-9100)으로 연락하시기 바랍니다.
- 신용평가등급에 대한 진위 확인은 (주)이크레더블 홈페이지([www.ecredible.co.kr](#))에서 확인하실 수 있습니다.



CONTENTS

- I . Credit Rating
 - II . Summary
 - III. 기업개요
 - IV. 경영현황
 - V. 영업현황
 - VI. 금융거래현황
 - VII. 재무현황
 - VIII. 등급정의
- 

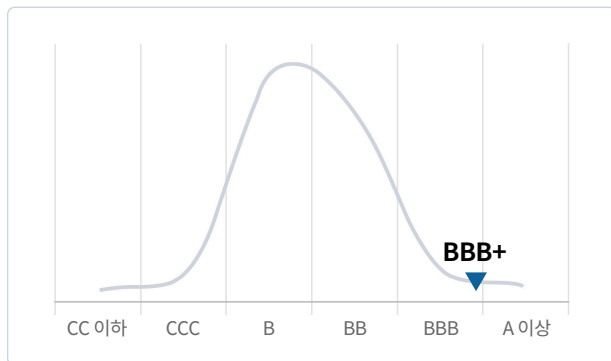
I 기업정보

기업명	(주)ABC전자 (ABC ELECTRONICS CO., LTD.)		
사업자번호	123-45-67890	법인번호	110111-1234567
대표자	홍길동, 김영희	설립일	2001.08.06
산업분류	(J63991) 데이터베이스 및 온라인정보 제공업		
본사 주소	[08380] 서울시 구로구 디지털로33길 27(구로동 197-5 삼성IT밸리 8층)		
결산 기준일	2023.12.31	신용등급 유효기간	2024.04.23 ~ 2025.04.22

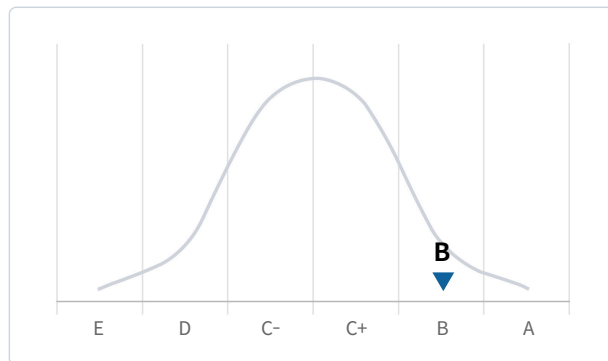
I 주요 신용정보

DNA 신용등급	현금흐름등급	WATCH 등급
BBB+ (만료)	B (만료)	정상
평가 기준일: 2024.04.23	평가 기준일: 2024.04.23	평가 기준일: 2024.06.13

I 신용등급 분포



I 현금흐름등급 분포



결산 기준일	정기 평가			하반기 평가		
	평가일	신용등급	현금흐름등급	평가일	신용등급	현금흐름등급
2023.12.31	2024.04.23	BBB+	B	-	-	-
2022.12.31	2023.04.13	BBB+	B	2023.10.06	BBB+	B
2021.12.31	2022.05.03	BBB+	B	2022.08.23	BBB+	B

I 주요 재무 현황

(단위: 백만 원, %)

결산 기준일	총자산	부채총계	자본총계	매출액	영업이익	당기순이익
2023.12.31	43,754	32,189	11,564	87,237	1,400	1,063
2022.12.31	44,847	33,466	11,380	102,236	1,215	536
2021.12.31	40,130	29,280	10,849	81,118	1,354	1,669

결산 기준일	매출 성장률	영업이익률	순이익률	유동비율	부채비율	차입금 의존도
2023.12.31	-14.7	1.6	98.4	115.2	278.3	6.1
2022.12.31	26.0	1.2	-67.9	118.0	294.1	0
2021.12.31	-7.6	1.7	52.8	118.0	269.9	0

II. Summary

I 요약 재무상태표

계정 항목	금액 (단위: 백만 원)			구성비 (단위: %)			증감률 (단위: %)		
	2020	2021	2022	2020	2021	2022	2020	2021	2022
유동자산	11,150	12,220	14,208	21.8	22.8	25.9	13.0	9.6	16.2
당좌자산	6,178	7,090	7,946	12.1	13.2	14.5	14.5	14.8	12.1
재고자산	4,971	5,131	6,262	9.7	9.6	11.4	11.3	3.2	22.0
비유동자산	39,949	41,407	40,585	78.2	77.2	74.1	31.3	3.6	-2.0
투자자산	781	1,069	920	1.5	2.0	1.7	30.8	36.9	-13.9
유형자산	38,845	40,093	39,179	76.0	74.8	71.5	32.3	3.2	-2.3
무형자산	226	148	88	0.4	0.3	0.2	-35.2	-34.5	-40.5
기타비유동자산	96	96	396	0.2	0.2	0.7	-11.1	0.0	312.5
자산총계	51,099	53,629	54,793	100.0	100.0	100.0	26.9	5.0	2.2
유동부채	30,427	32,782	33,523	59.5	61.1	61.2	11.3	7.7	2.3
비유동부채	3,885	3,079	3,182	7.6	5.7	5.8	-26.3	-20.7	3.3
부채총계	34,313	35,861	36,706	67.1	66.9	67.0	5.2	4.5	2.4
자본금	1,744	1,744	1,744	3.4	3.3	3.2	-	-	-
자본잉여금	0	0	0	0.0	0.0	0.0	126.1	0.0	0.0
자본조정	0	0	0	0.0	0.0	0.0	-	-	-
기타포괄손익누계액	16,848	16,848	16,848	33.0	31.4	30.7	119.5	5.8	1.8
이익잉여금	-1,806	-825	-505	-3.5	-1.5	-0.9	26.9	5.0	2.2
자본총계	16,786	17,767	18,087	32.9	33.1	33.0	119.5	5.8	1.8
부채와 자본총계	51,099	53,629	54,793	100.0	100.0	100.0	26.9	5.0	2.2

I 요약 손익계산서

계정 항목	금액 (단위: 백만 원)			구성비 (단위: %)			증감률 (단위: %)		
	2020	2021	2022	2020	2021	2022	2020	2021	2022
매출액	38,111	53,474	52,913	100.0	100.0	100.0	-1.8	40.3	-1.0
매출원가	33,357	47,173	46,626	87.5	88.2	88.1	-0.9	41.4	-1.2
재료비	19,666	28,566	27,782	51.6	53.4	52.5	-1.4	45.3	-2.7
노무비	6,141	7,819	7,287	16.0	14.6	13.8	8.9	27.3	-6.8
외주비	0	0	0	0.0	0.0	0.0	-	-	-
경비	4,630	5,320	5,764	9.9	10.9	4.4	4.4	14.9	8.3
매출총이익	4,754	6,300	6,287	11.8	11.9	-7.9	-7.9	32.5	-0.2
판매비와 관리비	3,860	4,297	4,616	8.0	8.7	-6.4	-6.4	11.3	7.4
영업이익	894	2,002	1,670	3.7	3.2	3.2	-13.8	123.9	-16.6
영업외수익	140	154	136	0.4	0.3	0.3	-65.9	10.0	-11.7
영업외비용	1,292	1,153	1,474	3.4	2.2	2.8	-5.0	-10.8	27.8
법인세차감전이익	-257	1,003	332	-0.7	1.9	0.6	적자전환	흑자전환	-66.9
중단사업손익	0	0	0	0.0	0.0	0.0	-	-	-
당기순이익	-257	981	319	-0.7	1.8	0.6	적자전환	흑자전환	-67.5

II. Summary

I 재무이슈 변동표

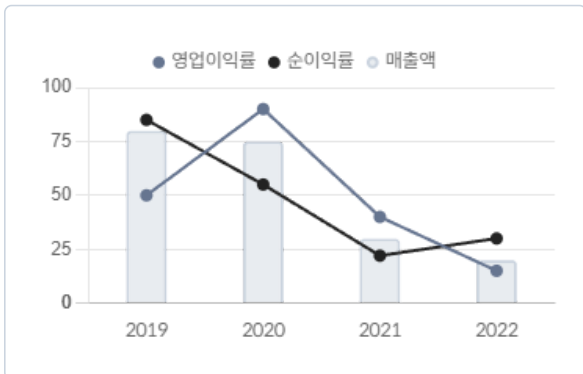
구분	항목	내용	2020	2021	2022
신용등급	신용등급 취약	신용등급 CCC이하 or B이하 현금등급 D이하는 취약	신용등급 B 현금흐름등급 C+		
	신용등급 변동	최근 신용등급 세단계 이상 하락			
영업활동	매출급감	매출액이 전기대비 20% 이상 하락한 연도		✓	
	매출원가 과다	매출원가율이 90% 이상인 연도			
	매출채권 과다	매출채권 회수기간이 3개월 이상인 연도			✓
	재고자산 과다	적정 재고 회전기간이 3개월 이상			
	매입채무 과다	매입채무 미지급기간이 3개월 이상			
	영업손실 발생	영업손실이 발생한 연도			
	당기순손실 발생	당기순손실이 발생한 연도	✓		
	영업현금흐름 (-)	영업현금흐름 (-)가 발생한 연도			
	경상현금흐름 (-)	경상현금흐름 (-)가 발생한 연도			
재무상황	자본금 변동	자본금이 변동한 연도			
	단기차입금 과다	단기차입금 비중이 총자산의 40% 이상인 연도	✓	✓	✓
	차입금 과다	단기, 장기차입금, 사채 비중이 총자산의 50% 이상인 연도	✓	✓	
	부채비율 과다	부채비율이 300% 이상인 연도			
	일부자본잠식	"자본총계 < 납입자본금"으로 자본금의 일부가 잠식			
	완전자본잠식	"자본총계 < 0"으로 자본금이 완전 잠식된 연도			
	대여금 (가지급금)	기타 자금거래에 의한 대여금(가지급금) 제공	✓	✓	✓
	가수금	대표이사 및 주주 등 특수관계자로부터 자금차입(가수금)			
불량정보	연체정보	금융기관 채무 연체, 어음 및 수표 부도, 대위변제 및 대지급금 보유, 신용회복지원 등			
	체납 및 공공정보	국세, 지방세, 4대보험 등 체납		✓	

I 기업개요

주식회사 ABC식품은 2001년 8월 전자신용인증 서비스업을 목적으로 설립됨. 이후 2004년 3월 상호를 주식회사 ABC전자로 변경, 2005년 4월 가나다(주) 지분인수하였음. 그 후 2007년 5월 본점을 서울시 구로구 디지털로33길 27, 808호~812호(구로동) 소재로 이전, 상호를 주식회사 ABC전자로 변경하였고 2008년 10월 코스닥 상장, 2011년 5월 자본금을 6,147백만 원으로 증자하였으며 2012년 6월 물적분할 (주식회사 ABC전자 네트워크 분할 신설), 수 차례에 걸쳐 대표이사 변경 후 2023년 3월 現대표이사 홍길동 취임하여 사업 영위 중임. 2022년 12월말 현재 총 자산 48,571백만 원, 자기자본 39,033백만 원, 상시종업원 140명 규모의 코스닥상장 대기업체임.

II 영업실적 추이

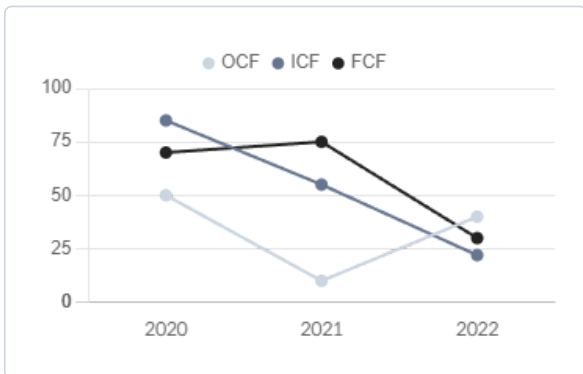
(단위: 백만 원, %)



구분	2019	2020	2021	2022
매출액	190,202	202,195	200,971	369,119
매출 증가율	-	6.3	-0.6	83.7
영업이익	6,251	5,503	8,187	19,146
영업이익률	3.3	2.7	4.1	5.2
순이익	5,993	6,046	7,617	14,917
순이익률	3.2	3.0	3.8	4.0

III 현금흐름 분석

(단위: 백만 원)



구분	2020	2021	2022
경상활동현금흐름 OCF: Ordinary Cash Flow	4,146	-6,978	8,049
투자활동현금흐름 ICF: Investing Cash Flow	4,372	5,342	-1,966
재무활동현금흐름 FCF: Financing Cash Flow	-5,500	-74	-1,800
현금흐름등급 추이	B	B	B

IV 평가의견

동사 최근 3개년 매출 성장세 보이는 가운데 2022년 전기대비 외형 강보합인 45,510백만 원의 매출을 실현하였고, 지급수수료의 증가에도 불구하고 외형 성장에 따른 고정비 부담 완화로 인해 전기 대비 개선된 40.4%의 영업이익률을 기록하여 영업이익 매우 양호한 상태임. 다만 이자비용 부담의 지속으로 인해 당기순이익률은 영업이익률 대비 저하된 32.5%를 기록하였음.

양호한 수익 실현으로 인해 영업현금흐름은 순유입을 지속하고 있고, 영업 창출 자원 및 내부 유동자금 등을 바탕으로 운전자금 총당함. 무차입 기초 유지한 가운데 부채비율 24.4%를 기록하며 안정성비율은 전기대비 저하되었으나 여전히 양호한 수준 이고, 부채의 16%가 선수금으로 구성되고 기말 현금보유액이 부채총계를 초과하는 등 단기지급력 적정 수준을 상회하여 전반 적인 재무 구조는 매우 양호한 수준임.

2023년 04월 04일 기준 차입금 전무함.

III. 기업개요

I 기업개요

(2023.04.17 현재)

기업명	(주)ABC전자 (ABC ELECTRONICS CO., LTD.)		
사업자번호	123-45-67890	법인번호	110111-1234567
대표자	홍길동, 김영희	설립(개업)일	2001.08.06
기업규모	보호대상 중견기업	기업형태	코스닥 상장
기업집단(소속)	(주)ABC		
산업분류	(F42201) 배관 및 냉·난방 공사업		
주요제품(상품)	기계설비공사, 하이테크배관, 플랜트공사, 소방시설공사		
주거래은행	국민은행 디지털단지점		
종업원 수	총 514 명 [사무직 (96 명) / 기술직 (120 명) / 기능직 (298 명)]		
노조 유무	<input type="radio"/> 유 <input checked="" type="radio"/> 무	노조가입단체	-
본사 주소	[08380] 서울특별시 구로구 디지털로33길 27 (구로동, 삼성IT밸리 8F 814호)		
본사 전화번호	02-2101-9100	본사 팩스번호	02-2101-9101
홈페이지	www.abcelectronics.com	E-mail	abc-elec@electronics.co.kr

I 사업장 및 주요시설

• 사업장

(2023.04.20 현재)

주소	서울특별시 광진구 구의강변로 30, 4층(구의동, 목림빌딩)		
전화번호	02-2101-1234	팩스번호	02-2101-5678
보유형태	<input type="radio"/> 자가사업장 <input type="radio"/> 전세 <input checked="" type="radio"/> 월세 <input type="radio"/> 무상임차		
임차관계	전세(보증금) 105백만 원 / 월세 4,400천 원		
입지조건	<input type="radio"/> 공장지역 <input checked="" type="radio"/> 상업지역 <input type="radio"/> 주거지역 <input type="radio"/> 기타지역 / 공단명 및 기타: 구미 1공장		

• 제품 생산방식

자사제조	외주가공	주문생산	시장생산
100%	0%	100%	0%

- 자사제조: 회사에서 직접 가공하는 부분의 비중

- 외주가공: 타사에 위탁하여 가공하는 비중

- 주문생산: 수요자의 주문에 의해 생산하는 품목 비중

- 시장생산: 불특정 다수의 수요자에 대한 판매를 전제로 생산하는 품목 비중

• 주요시설

(2023.04.20 현재, 단위: 백만 원)

종별	수량	단위	장부가액	비고
기계장치	1	식	158	-
시설장치	1	식	303	-
차량운반구	1	식	47	-
건설용장비	1	식	64	-

※ 상기 내역은 업체 입력한 자료임

I 연혁

2024.01	CI 변경
2023.04	기술가치평가본부 신설
2021.07	ESG 평가 서비스 시작
2021.02	업계 최초 공급망 ESG 평가 모형 개발
2019.09	기업 사전적 부실 징후 모니터링 및 부실 예측 솔루션(cbLab) 출시
2015.04	기술신용평가(TCB) 업무 개시
2010.10	국내 유일 기업 소싱 정보 제공 "위더스풀" 서비스 오픈
2010.09	신용정보업 면허 취득
2008.10	코스닥 상장
2005.03	한국기업평가(주) 계열 편입
2003.10	"기업간 거래 위험도 분석을 통한 연쇄부도 위험 측정방법 및 시스템" 특허 출원
2003.04	신용보증기금, 더존디지털웨어와 기업CB 공동추진 MOU 체결
2001.10	삼성물산(주) 전자신용인증 서비스 최초 제공
2001.09	"전자신용인증서를 이용한 신용인증 대상 기업 관리 시스템 및 방법" 특허 출원
2001.08	(주)이크레더블 설립

I 관계회사

• 관계회사1

(결산일: 2022.12.31, 단위: 백만 원)

기업명	(주)ABC테크	사업자번호	123-45-67890	
대표자	홍길동, 김영희			
업종(주요제품)	B2B전자상거래, 경영자문서 서비스, 전자 조달 서비스, 소프트웨어 개발 및 공급			
주요 재무	총자산	매출액	영업이익	당기순이익
	126,363	54,493	10,643	28,449
관계내용	<input type="radio"/> 모회사 <input checked="" type="radio"/> 계열사 <input type="radio"/> 자회사 <input type="radio"/> 관계사 <input type="radio"/> 기타			

• 관계회사2

(결산일: 2022.12.31, 단위: 백만 원)

기업명	(주)ABC파킹시스템	사업자번호	123-45-67891	
대표자	박철수			
업종(주요제품)	주차설비 및 승강기 유지보수, 승강기 설비공사			
주요 재무	총자산	매출액	영업이익	당기순이익
	2,464	5,257	93	66
관계내용	<input type="radio"/> 모회사 <input type="radio"/> 계열사 <input type="radio"/> 자회사 <input checked="" type="radio"/> 관계사 <input type="radio"/> 기타			

• 관계회사3

(결산일: 2022.12.31, 단위: 백만 원)

기업명	(주)ABC건설	사업자번호	123-45-67892	
대표자	전정국			
업종(주요제품)	냉동기와 수리, 냉난방 설비 유지보수, 건축공사			
주요 재무	총자산	매출액	영업이익	당기순이익
	373	406	-64	-63
관계내용	<input type="radio"/> 모회사 <input type="radio"/> 계열사 <input type="radio"/> 자회사 <input type="radio"/> 관계사 <input checked="" type="radio"/> 기타			

IV. 경영현황

I 대표자

• 대표자1 : 대표이사

성명	홍길동	생년월일	1952.12.12	
취임일	2021.01.01	경영형태	전문 경영인	
자격증	건축기사	상훈	-	
동업계 근속기간	36년 4개월	최종 출신학교	1974.02 영남대학교 경영학과 졸업	
주요 경력	기간	근무처	근무처 업종	최종 직위 (담당업무)
	2001.01 ~	한국에스비식품(주)	도소매업	각자대표이사 (전반)
	1978.01 ~ 1986.12	국세상사(주)	기타	차장 (재무)

• 대표자2 : 각자대표이사

성명	김영희	생년월일	1952.12.12	
취임일	2021.01.01	경영형태	창업자	
자격증	건축기사	상훈	-	
동업계 근속기간	36년 4개월	최종 출신학교	1974.02 영남대학교 경영학과 졸업	
주요 경력	기간	근무처	근무처 업종	최종 직위 (담당업무)
	2001.01 ~	한국에스비식품(주)	제조업	각자대표이사 (전반)

• 대표자3 : 각자대표이사

성명	이두호	생년월일	1952.12.12	
취임일	2021.01.01	경영형태	승계	
자격증	건축기사	상훈	-	
동업계 근속기간	36년 4개월	최종 출신학교	1974.02 영남대학교 경영학과 졸업	
주요 경력	기간	근무처	근무처 업종	최종 직위 (담당업무)
	2001.01 ~	한국에스비식품(주)	제조업	각자대표이사 (전반)
	1986.12 ~ 2000.12	삼호F&G	제조업	부사장 (영업/마케팅/생산)
	1978.01 ~ 1986.12	국세상사(주)	기타	차장 (재무)

IV. 경영현황

대표자

대표자1: 각자대표이사

성명	이두호	생년월일	1952.12.12	
취임일	2021.01.01	경영형태	동업	
자격증	건축기사	상훈	-	
동업계 근속기간	36년 4개월	최종 출신학교	1974.02 영남대학교 경영학과 졸업	
주요 경력	기간	근무처	근무처 업종	최종 직위 (담당업무)
	2001.01 ~	한국에스비식품(주)	제조업	각자대표이사 (전반)
	1986.12 ~ 2000.12	삼호F&G	제조업	부사장 (영업/마케팅/생산)
	1978.01 ~ 1986.12	국세상사(주)	기타	차장 (재무)

경영진

(2024.04.02 현재)

직위	성명	최종 출신학교	주요 경력
대표이사	조두호	보스턴 대학원(석사) 경영학 졸업	코오롱엔지니어링(주), (주)다원시스, 청계(주)
대표이사	김영호	보스턴대학교 마케팅 졸업	(주)에프씨유, 삼성메디슨
감사	신경선	개인정보 보호를 위해 정보가 제공되지 않습니다.	(주)사조대림영업본부, 삼성메디슨
감사	정호석		(주)대농
감사	홍길동		농협회사법인델프리스(주), (주)대농

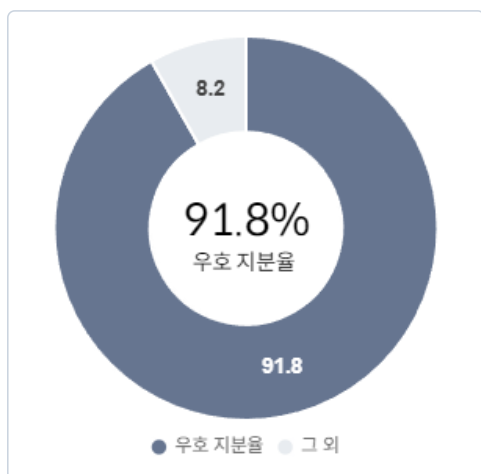
주주현황

(2024.04.02 현재)

발행 주식 수	주당 액면가	액면 주식금액 합계
349천 주	5,000 원	1,744 백만 원

주주구성

(단위: %, 백만 원)



주주명	지분율	보유주식 금액	경영실권자 관계
홍길동	30.6	1,220	본인
김영희	25.8	174	경영실권자
박철수	15.2	185	가족
이진주	10.3	102	친척
정호석	5.2	87	친척
전정국	4.9	84	관계회사
농협회사법인델프리스(주)	4.2	27	타인
(주)사조대림영업본부	4.0	27	타인
합계	100.0	1,744	-

V. 영업현황

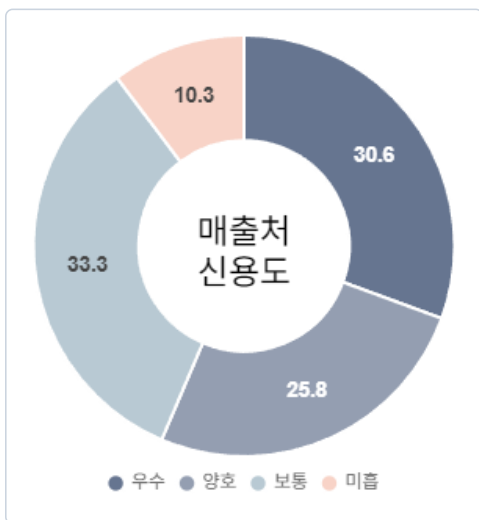
I. 주요제품 (공사 및 서비스)

(단위: 백만 원)

제품(서비스) 명	용도	연간 매출액
Retort	산업용	25,575
HMR	산업용	7,516
스프류	산업용	6,380
총 매출액	52,913 백만 원	
최근 영업실적	52,913 백만 원 (2022.12.31 현재)	

II. 매출처 [기간: 2022.01.01 ~ 2022.12.31]

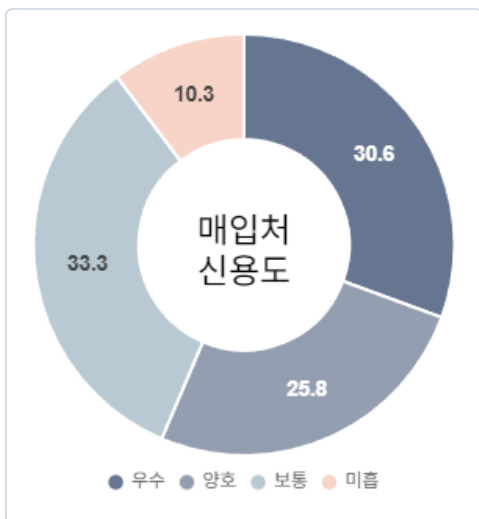
(단위: %, 백만 원)



업체명	거래 비중	거래금액	거래처 신용도
샘표식품	33.03	1,922	우수
씨제이	8.23	1,430	보통
(주)삼진글러벌넷	8.05	1,379	우수
매일유업(주)	4.38	1,172	우수
(주)사조대림영업본부	3.31	1,103	우수
삼성웰스토리(주)	2.90	991	우수
팜드림(주)	2.44	945	우수
(주)푸드나무	2.37	800	우수
한화솔루션(주)	2.19	728	양호
롯데웰푸드(주)	1.79	6,910	보통

III. 매입처 [기간: 2022.01.01 ~ 2022.12.31]

(단위: %, 백만 원)



업체명	거래 비중	거래금액	거래처 신용도
평택세관	14.47	1,922	우수
(주)이음푸드시스템	8.98	1,430	보통
(주)신명팩	8.17	1,379	미흡
농협회사법인델프리스(주)	5.78	1,172	미흡
(주)진성에프엠	2.85	1,103	보통
(주)씨스테크	2.35	991	우수
(주)대농	2.22	945	미흡
(주)유래코	2.10	800	미흡
(주)복천식품	1.44	728	보통
기타	14.12	6,910	-

V. 영업현황

I. 건설업 시공능력순위

(단위: 천 원)

면허명	시공능력 평가액	기준연도	지역 순위	지역 업체 수	전국 순위	전국 업체 수
실내건축공사업	48,752,176	2022	29	2,588	35	8,425
금속창호, 지붕 건축물 조립 공사업	5,207,423	2022	228	935	866	9,517
금속구조물, 창호, 온실 공사업	5,207,423	2022	184	817	721	8,872

I. 이월 공사

(단위: 백만 원)

구분	발주처	원도급사	공종	계약금액	공사기간	기성액	미기성액
	공사명						
민간	(주)대창	강산건설(주)	지붕판금, 건축 물조립공사업	43,155	22.09 ~ 23.12	5,105	33,844
	경기도 시흥시 매화일반산업단지 A4-3BL 대창 매화센트럴M 플렉스 지식산업센터 신축공사						
민간	대전천동3구역 민간참여 주거 환경개선사업	계룡건설산업(주)	지붕판금, 건축 물조립공사업	18,600	22.10 ~ 26.01	106	18,380
	대전 동구 천동3구역 주거환경개선 사업 4블록						
민간	(주)세방물류센터	(주)탑인프라	지붕판금, 건축 물조립공사업	14,623	22.07 ~ 24.11	1,924	11,119
	(주)세방물류센터 창고시설 신축공사						
민간	봉천4-1-2재개발조합	현대건설(주)	토목건축공사업	22,234,430	21.08 ~ 23.12	22,234,430	22,234,430
	지방도358호선(김포~관산간도로) 건설공사						
민간	한국자산신탁	현대건설(주)	기계설비공사업	13,500	21.07 ~ 24.01	2,015	9,348
	힐스테이트 하버하우스 스테이						
관급	우리자산신탁(주)	현대건설(주)	기계설비공사업	10,197	22.11 ~ 24.12	66	10,085
	경기도 시흥시 매화일반산업단지 A4-3BL 대창 매화센트럴M 플렉스 지식산업센터 신축공사						
민간	범일3구역도시 환경정비사업조합	(주)한라	기계설비공사업	8,880	21.12 ~ 23.11	860	6,680
	경기도 시흥시 매화일반산업단지 A4-3BL 대창 매화센트럴M 플렉스 지식산업센터 신축공사						
민간	(주)덕은산업개발	현대엔지니어링	기계가스설비공사업	7,685	22.03 ~ 24.02	300	6,185
	고양시 향동 8BL 복합시설 신축사업						
관급	삼성에스디에스(주)	중원엔지니어링(주)	기계설비공사업	10,273	22.08 ~ 23.12	3,271	6,484
	수원DC 리모델링						
관급	광주광역시 도시공사	중원엔지니어링(주)	기계설비공사업	3,214	18.12 ~ 22.10	3,034	180
	우산빛여울체 그린리모델링 단일세						
민간	현대건설개포컨 소사업	현대건설(주)	기계설비공사업	521,306	20.11 ~ 23.11	474,080	16,434
	경기도 시흥시 매화일반산업단지 A4-3BL 대창 매화센트럴M 플렉스 지식산업센터 신축공사						
합계				22,234,430	-	52,490,834	76,130,924

※ 상기 공사 내역은 업체가 입력한 자료임

V. 영업현황

I 신규계약 공사

(단위: 백만 원)

구분	발주처	원도급사	공종	계약금액	공사기간	기성액	미기성액
	공사명						
민간	(주)대창	강산건설(주)	지붕판금,건축 물조립공사업	43,155	22.09 ~ 23.12	5,105	33,844
	경기도 시흥시 매화일반산업단지 A4-3BL 대창 매화센터M 플렉스 지식산업센터 신축공사						
민간	대전천동3구역 민간참여 주거 환경개선사업	계룡건설산업(주)	지붕판금,건축 물조립공사업	18,600	22.10 ~ 26.01	106	18,380
	대전 동구 천동3구역 주거환경개선 사업 4블록						
민간	(주)세방물류센터	(주)탑인프라	지붕판금,건축 물조립공사업	14,623	22.07 ~ 24.11	1,924	11,119
	(주)세방물류센터 창고시설 신축공사						
민간	봉천4-1-2재개발 조합	현대건설(주)	토목건축공사업	22,234,430	21.08 ~ 23.12	22,234,430	22,234,430
	지방도358호선(김포~관산간도로) 건설공사						
민간	한국자산신탁	현대건설(주)	기계설비공사업	13,500	21.07 ~ 24.01	2,015	9,348
	힐스테이트 하버하우스 스테이						
관급	우리자산신탁(주)	현대건설(주)	기계설비공사업	10,197	22.11 ~ 24.12	66	10,085
	경기도 시흥시 매화일반산업단지 A4-3BL 대창 매화센터M 플렉스 지식산업센터 신축공사						
민간	범일3구역도시 환경정비사업조합	(주)한라	기계설비공사업	8,880	21.12 ~ 23.11	860	6,680
	경기도 시흥시 매화일반산업단지 A4-3BL 대창 매화센터M 플렉스 지식산업센터 신축공사						
민간	(주)덕은산업개발	현대엔지니어링	기계가스설비공사업	7,685	22.03 ~ 24.02	300	6,185
	고양시 향동 8BL 복합시설 신축사업						
관급	삼성에스디에스(주)	중원엔지니어링(주)	기계설비공사업	10,273	22.08 ~ 23.12	3,271	6,484
	수원DC 리모델링						
관급	광주광역시 도시공사	중원엔지니어링(주)	기계설비공사업	3,214	18.12 ~ 22.10	3,034	180
	우산빛여울체 그린리모델링 단일세						
민간	현대건설개포컨 소사업	현대건설(주)	기계설비공사업	521,306	20.11 ~ 23.11	474,080	16,434
	경기도 시흥시 매화일반산업단지 A4-3BL 대창 매화센터M 플렉스 지식산업센터 신축공사						
합계				22,234,430	-	52,490,834	76,130,924

※ 상기 공사 내역은 업체가 입력한 자료임

I 주요 기업인증

기업부설연구소	●유 ○무	기업부설연구소명	한국에스비식품(주) 식품과학연구소
연구개발전담부서	○유 ●무	전담 부서명	-
기술혁신형 중소기업 (INNO-BIZ)	○유 ●무	유효기간 만료일	-
벤처기업 확인	○유 ●무	유효기간 만료일	-
부품소재 전문기업 확인	○유 ●무	유효기간 만료일	-
경영혁신형 중소기업 (MAIN-BIZ)	○유 ●무	유효기간 만료일	2026.04.02

I 품질/환경/안전인증

(2023.05.08 현재)

인증명	인증번호	인증기관	유효기간	내용
ISO9001	AC-01776	한국품질재단 한국품질인증센터	2025.09.20	건축물의 실내건축공사 및 금속구조물, 창호공사의 시공
ISO9001	KOR-3507-20-02	한국품질재단	2025.09.20	기계설비공사(HVAC) 및 소방설비공사의 시공
ISO14001	KOR-EMS-3507-22	오라이언인증원	2025.04.20	송수관로공사 및 소방설비공사의 시공
KOSHA-MS	1419	한국산업안전보건공단	2024.11.10	안전보건경영시스템 인증서
HACCP	201739374	한국식품안전관리	2024.02.03	소방설비공 사(기계분야)의 시공
HACCP	201739374	한국식품안전관리	2023.10.15	기계설비공사(HVAC), 소방설비공사의 시공
HACCP	201739374	한국식품안전관리	2023.10.15	안전보건경영시스템 인증서
HACCP	201739374	한국식품안전관리	2023.10.15	기계설비공사(HVAC) 및 소방설비공 사(기계분야)의 시공
ISO9001	SEO 0953504	한국품질재단 한국품질인증센터	2023.05.25	토목공사, 건축공사(주택 및 빌딩) 외
ISO14001	SEO 0771520	한국품질재단 한국품질인증센터	2023.04.24	토목공사, 건축공사(주택 및 빌딩), 산 업설비공사 (발전설비, 원자력설비, 담수 및 수처리 외), 환경설비공사 외

I 특허/산업재산권

(2023.05.08 현재)

구분	취득일	내용
실용신안	2018.06.22	배관용 리프터
특허권	2017.02.20	열원을 사용하는 3중 효율 흡수식 냉동기
특허권	2012.12.05	하이브리드 흡수식 공기조화시스템
특허권	2012.01.11	지능형 제어 알고리즘을 이용한 건물 공조 제어 방법
특허권	2011.11.04	데크플레이트를 이용한 슬림 플로어구조물 및 이의 시공방법
특허권	2011.11.04	단면강성이 보강된 장치간 보 및 이의 시공방법
특허권	2010.11.24	장대교량의 주탑 시공방법
특허권	2010.07.08	수중 콘크리트 타설 장치용 플랜지 및 이를 이용한 수중 콘크리트 타설 방법
특허권	2007.11.16	폐수 무방류 고효율 해수담수화 시스템, 그 시스템을 이용한 담수화방법 및 농축수 처리방법
특허권	2007.10.15	지상 승강장용 플랫폼스크린도어

VI. 금융거래현황

금융거래 요약

(2023.05.08 현재)

주거래은행	우리은행 가산디지털지점	당좌거래은행	-
국세 완납	체납없음	금융불량 발생	-
대표자 신용도	정상	금융불량 정보	-

여신변동현황

(단위: 백만 원, %)

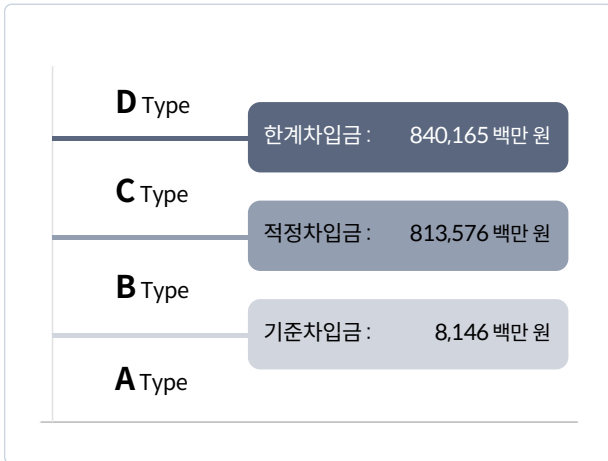
구분	2022.03.31		2022.06.30		2022.09.30		2022.12.31		2023.03.31		2023.04.09	
	평가액	비중	평가액	비중	평가액	비중	평가액	비중	평가액	비중	평가액	비중
당좌대출	0	0.0	0	0.0	0	0.0	0	0.0	0	0.0	0	0.0
운전자금	1,715	57.8	1,715	57.8	1,715	57.7	1,715	57.6	1,715	54.5	1,715	54.3
시설자금	1,225	41.3	1,225	41.3	1,225	41.2	1,225	41.2	1,225	38.9	1,225	38.8
구매자금대출	0	0.0	0	0.0	0	0.0	0	0.0	0	0.0	0	0.0
구매자금	0	0.0	0	0.0	0	0.0	0	0.0	0	0.0	0	0.0
외화대출금	0	0.0	0	0.0	0	0.0	0	0.0	0	0.0	0	0.0
무역금융	0	0.0	0	0.0	0	0.0	0	0.0	0	0.0	0	0.0
리스채권	0	0.0	0	0.0	0	0.0	0	0.0	0	0.0	0	0.0
유가증권	0	0.0	0	0.0	0	0.0	0	0.0	0	0.0	0	0.0
기타	29	1.0	29	1.0	32	1.1	35	1.2	6	0.2	18	0.6
대출금 계	10,644,625	100.0	3,040,522	100.0	4,287,548	100.0	8,635,828	100.0	10,306,688	100.0	9,503,117	100.0
지급보증	8,997	75.2	9,088	75.4	8,926	74.7	10,195	77.4	9,572	75.3	8,212	72.2
법인채무보증	0	0.0	0	0.0	48	0.4	0	0.0	0	0.0	0	0.0
여신 합계	10,644,625	100.0	3,040,522	100.0	4,287,548	100.0	8,635,828	100.0	10,306,688	100.0	9,503,117	100.0

담보현황

(단위: 백만 원, %)

구분	2022.12.31		2023.04.09	
	평가액	비중	평가액	비중
주택	0	0.0	0	0.0
상가(각종시설 등)	2,460	58.6	2,466	58.6
오피스텔	360	8.60	360	8.6
토지	0	0.0	0	0.0
농지	0	0.0	0	0.0
기타부동산	0	0.0	0	0.0
공장 및 광업재단	0	0.0	0	0.0
기계기구	0	0.0	0	0.0
자동차/중기	0	0.0	0	0.0
유가증권	330	7.8	329	7.8
예적금	0	0.0	0	0.0
보증서	1,054	25.0	1,054	25.0
기타	0	0.0	0	0.0
합계	4,210	100.0	4,209	100.0

자금조달 여력 분석



자금조달 등급

결산연도	유형	
2022	A Type	재무 안정형

자금조달 상세

(단위: 백만 원)

구분	금액	차입여력
한계차입금	3,959	1,019
적정차입금	596	-2,344
기준차입금	358	-2,582
실제차입금	2,940	-

※ 용어설명

- 한계차입금: 영업활동 및 자산, 산업 평균 등을 고려시 한계치까지 부담할 수 있는 차입금 수준
- 적정차입금: 영업활동측면에서 금융비용을 부담할 수 있는 차입금 수준
- 기준차입금: 영업실적, 환경 변화 등을 고려한 적정차입금의 일정비율(60~70%) 수준의 차입금
- 실제차입금: 재무상태표상 차입금 관련 계정으로 계상된 회사의 차입금(지급보증, 상거래 채무 관련 차입금은 제외)

자금조달 유형별 정의

유형		유형별 정의
A Type	재무 안정형	영업활동을 통한 금융비용 부담이 낮아 추가 자금조달여력 있고 단기자금운용 리스크는 낮음
B Type	재무 관리형	영업활동을 통한 금융비용 부담은 보통시 되나 환경변화에 따른 추가 자금조달력이 제한적으로 단기자금운용 리스크 관리가 필요함
C Type	중기 개선형	영업활동 또는 회사 규모 등과 대비하여 금융비용 부담이 높아 추가 자금조달력이 제한적으로 재무구조 개선 노력이 필요함
D Type	단기 개선형	영업활동 및 회사 규모 등과 대비하여 금융비용 부담이 매우 높고 추가 자금조달력이 극히 제한적으로 단기자금운용 리스크 매우 높아 재무구조 개선 요구됨

I 재무비율분석

구분	비율		산식	전전기	전기	당기	동업계
				2020	2021	2022	2021
안정성	유동비율	%	유동자산 / 유동부채 x 100	173.0	211.8	204.6	187.9
	당좌비율	%	당좌자산 / 유동부채 x 100	173.0	211.8	204.6	167.0
	비유동자산비율	%	비유동자산 / 자기자본 x 100	10.1	13.1	15.8	107.5
	비유동장기적합률	%	비유동자산 / (자기자본 + 비유동부채) x 100	10.1	11.9	14.4	67.8
	부채비율	%	부채 / 자기자본 x 100	123.1	97.3	99.5	116.9
	차입금의존도	%	차입금 / 총자산 x 100	19.8	30.4	32.2	28.1
	자기자본비율	%	자기자본 / 총자산 x 100	44.8	50.7	50.1	46.1
	매출채권대매입채무비율	%	매출채권 / 매입채무 x 100	1,390.6	1,390.6	1,390.6	314.8
수익성	매출원가율	%	매출원가 / 매출액 x 100	1,390.6	1,390.6	1,390.6	314.8
	매출액 영업이익률	%	영업이익 / 매출액 x 100	89.6	90.4	91.5	89.6
	매출액 법인세차감전이익률	%	법인세비용차감전이익 / 매출액 x 100	17.6	7.1	7.0	6.9
	매출액 순이익률	%	순이익 / 매출액 x 100	15.4	6.1	6.0	5.5
	총자본법인세차감전이익률	%	법인세비용차감전계속이익 / 총자본 ^o x 100	10.4	4.0	3.6	6.0
	총자본 순이익률	%	순이익 / 총자본 ^o x 100	9.1	3.5	3.1	4.8
활동성	총자산 회전율	회	매출액 / 총자산 ^o	0.6	0.6	0.5	0.9
	자기자본회전율	회	매출액 / 자기자본 ^o	1.3	1.2	1.0	1.9
	경영자산회전율	회	매출액 / (유동자산 + 유·무형자산 - 건설중인자산) ^o	0.6	0.6	0.5	0.9
	매출채권회전율	회	매출액 / 매출채권 ^o	7.7	11.1	14.3	7.2
	매입채무회전율	회	매출액 / 매입채무 ^o	9.3	9.3	9.3	23.7
생산성	부가가치율	%	부가가치 / 매출액 x 100	65.3	64.7	63.7	49.7
	설비투자효율	%	부가가치 / (유형자산 - 건설중인자산) x 100	830,695.7	847,105.9	999,999.9	999,200.3
	총자본투자효율	%	부가가치 / 총자본 ^o x 100	38.7	36.5	32.6	35.8
	감가상각률	%	감가 / (유·무형 - (건설중자산 + 토지) + 감가) x 100	50.4	30.9	47.0	9.9
성장성	총자산증가율	%	(당기총자본 / 전기총자본 - 1) x 100	-2.4	5.6	37.3	8.5
	매출액증가율	%	(당기매출액 / 전기매출액 - 1) x 100	-14.7	13.9	28.2	7.2
	순이익증가율	%	(당기순이익 / 전기순이익 - 1) x 100	98.4	-6.4	-46.7	49.7
	유형자산증가율	%	(당기유형자산 / 전기유형자산 - 1) x 100	-4.3	-4.4	119.5	5.3

※ 동업계 평균은 한국은행 "기업경영분석"의 통계자료를 인용함.
 ※ "°"표 항목은 "(전기 + 당기) / 2"이며, 재무비율은 원단위 기준으로 산출됨.

VII. 재무현황

I 재무상태표

(단위: 백만 원)

자산				부채 및 자본			
결산 기준일	2020.12.31	2021.12.31	2022.12.31	결산 기준일	2020.12.31	2021.12.31	2022.12.31
작성근거	감사의견 의견거절	세무사 회계사확인	감사의견 부적정	작성근거	감사의견 의견거절	세무사 회계사확인	감사의견 부적정
1. 유동자산	171	256	334	1. 유동부채	34	132	174
1) 당좌자산	171	256	334	매입채무	0	18	2
현금및현금성자산	168	250	239	단기차입금	0	90	90
단기금융상품	0	0	0	미지급금	0	3	0
단기투자증권	0	0	0	미지급비용	0	0	6
매출채권	3	4	91	선수금	0	0	36
공사및분양미수금	0	0	0	공사및분양선수금	0	0	0
단기대여금/가치급금	0	0	0	예수금	2	5	9
미수금	0	1	0	미지급법인세	0	0	0
미수수익	0	0	0	가수금	0	0	0
선급금	0	0	3	유동성장기부채	0	0	0
선급공사원가/선급비용	0	0	0	유동성사채	0	0	0
기타	0	0	0	유동성금융리스부채	0	0	0
2) 재고자산	0	0	0	선수수익	0	0	0
상품	0	0	0	부채성충당금	0	0	0
제품/완성주택	0	0	0	기타	0	0	0
반제품/미완성주택	0	0	0	2. 비유동부채	0	0	40
재공품	0	0	0	사채	0	0	0
미성공사	0	0	0	사채할인발행차금	0	0	0
원재료/원자재	0	0	0	장기차입금	0	0	0
기타	0	0	0	금융리스부채	0	0	0
2. 비유동자산	4	46	103	장기성매입채무	0	0	0
1) 투자자산	0	0	7	임대보증금	0	0	0
장기금융상품	0	0	0	퇴직급여충당금	0	0	0
장기투자증권	0	0	0	이연법인세대	0	0	0
장기대여금	0	0	0	기타	0	0	40
투자부동산	0	0	0	부채총계	34	132	214
기타	0	0	7	1. 자본금	0	10	10
2) 유형자산	4	25	14	2. 자본잉여금	0	0	0
토지	0	0	0	주식발행초과금	0	0	0
건물	0	0	0	감차차익	0	0	0
건축물	0	0	0	재평가적립금	0	0	0
기계장치	0	0	0	기타자본잉여금	0	0	0
시설장치	0	0	0	3. 자본조정	0	0	0
금형	0	0	0	주식할인발행차금	0	0	0
차량운반구	0	0	0	자기주식	0	0	0
건설중인자산	0	0	0	기타	0	0	0
기타	4	24	14	4. 기타포괄손익누계액	0	0	0
3) 무형자산	0	11	61	해외사업환산손익(+/-)	0	0	0
영업권	0	0	50	투자증권평가손익(+/-)	0	0	0
개발비	0	0	0	기타	0	0	0
기타	0	11	11	5. 이익잉여금	142	161	213
4) 기타비유동자산	0	10	20	법정적립금	0	0	0
보증금	0	10	20	기타적립금	0	0	0
이연법인세차	0	0	0	미처분이익잉여금	142	161	213
장기성매출채권	0	0	0	(당기순이익)	142	19	52
기타	0	0	0	자본총계	142	171	223
자산총계	176	303	437	부채와 자본총계	176	303	437

손익계산서

(단위: 백만 원)

계정 항목	2020.01.01	2021.01.01	2022.01.01	계정 항목	2020.01.01	2021.01.01	2022.01.01
	2020.12.31	2021.12.31	2022.12.31		2020.12.31	2021.12.31	2022.12.31
1. 매출액	389	308	564	투자증권처분이익	0	0	0
상품매출액	0	0	0	투자증권평가이익	0	0	0
제품매출액	0	0	0	외환차익	0	0	0
공사매출액	0	0	0	외화환산이익	0	0	0
분양매출액	0	0	0	지분법평가이익	0	0	0
기타매출액	389	308	564	매도가능증권감액손실환입	0	0	0
2. 매출원가	0	0	0	투자자산처분이익	0	0	0
상품매출원가	0	0	0	유형자산처분이익	0	0	0
제품매출원가	0	0	0	사채상환이익	0	0	0
공사원가	0	0	0	자산수증이익	0	0	0
분양원가	0	0	0	채무면제이익	0	0	0
기타원가	0	0	0	보험차익	0	0	0
3. 매출총이익	389	308	564	법인세환급액	0	0	0
4. 판매비와 관리비	238	292	524	대손충당금환입	0	0	0
급료와임금	52	75	91	기타	3	2	17
퇴직급여	0	0	0	7. 영업외 비용	0	0	2
복리후생비	7	8	21	이자비용	0	0	2
임차료	29	26	23	기타의 대손상각비	0	0	0
접대비	2	0	1	투자증권처분손실	0	0	0
감가상각비	0	3	21	투자증권평가손실	0	0	0
무형자산상각비	0	0	0	재고자산평가손실	0	0	0
보험료	0	0	1	외환차손	0	0	0
세금과공과	0	0	1	외화환산손실	0	0	0
광고선전비	0	2	0	기부금	0	0	0
연구비	0	0	0	지분법평가손실	0	0	0
경상개발비	0	0	64	매도가능증권감액손실	0	0	0
대손상각비	0	0	0	투자자산처분손실	0	0	0
미분양주택관리비	0	0	0	유형자산처분손실	0	0	0
수도광열비	0	0	0	매출채권처분손실	0	0	0
지급수수료	128	166	187	사채상환손실	0	0	0
통신비	2	0	1	재해손실	0	0	0
소모품비	9	4	23	보상비	0	0	0
도서인쇄비	0	0	2	법인세추납액	0	0	0
차량유지비	0	1	0	기타	0	0	0
여비교통비	0	0	13	8. 법인세차감전이익	154	19	55
운반비	0	0	0	9. 법인세비용	12	0	3
수선비	0	0	0	10. 계속사업이익	142	19	52
기타	0	0	75	11. 중단사업손익	0	0	0
5. 영업이익	150	16	40	(법인세효과)	0	0	0
6. 영업외수익	3	3	17	12. 당기순이익	142	19	52
이자수익	0	0	0	13. 주당손익	-	-	-
배당금수익	0	0	0	기본주당순이익 (원)	0	0	0
임대료	0	0	0	희석주당순이익 (원)	0	0	0

VII. 재무현황

I 원가명세서

(단위: 백만 원)

계정 항목	2020.01.01	2021.01.01	2022.01.01	계정 항목	2020.01.01	2021.01.01	2022.01.01
	2020.12.31	2021.12.31	2022.12.31		2020.12.31	2021.12.31	2022.12.31
1. 재료비	4,685	6,655	6,080	소모품비	386	375	455
2. 노무비	2,939	3,272	4,520	포장비	0	0	0
3. 외주비	1,273	1,360	1,514	광고선전비	0	0	0
4. 경비	9,563	10,911	13,715	증장비유지비	987	1,281	1,502
전력비	3	2	4	접대비(기밀비)	0	0	0
가스수도비	5	5	14	수수료비용	268	140	658
운임/운반비	3,091	3,116	3,025	도서구입비 및 인쇄비	0	0	0
세금과공과	64	63	49	교육훈련비/연수비	0	3	0
감가상각비	135	167	104	리스료	0	0	0
수선비	14	9	13	로열티	0	0	0
보험료	19	4	32	전산처리비	0	0	0
차량유지비	38	33	58	무형자산상각비	0	0	0
임차료/중기임차료	4,027	5,060	6,943	잡비	0	0	0
복리후생비	385	474	618	기타	49	72	133
여비교통비	3	3	6	5. 당기총공사(제조)비	18,460	22,201	25,829
통신비	6	5	4	6. 기초미성(재공품)공사	0	0	0
특허권사용료	0	0	0	7. 기말미성(재공품)공사	0	0	0
외주가공비/공사비	0	0	0	8. 타계정대체액	0	0	0
연구 및 경성개발비	74	89	87	9. 당기공사(제품)원가	25,829	22,201	25,829

I 이익잉여금처분계산서 / 결손금처분계산서

(단위: 백만 원)

계정 항목	기간	2020.12.31	2021.12.31	2022.12.31
	처분 확정일	2021.03.31	2022.03.31	2023.03.31
1. 미처분이익잉여금		2,085	2,532	3,002
1) 수정후전기이월미처분이익잉여금		1,682	2,038	2,461
전기이월미처분이익잉여금		1,711	2,085	2,526
회계변경의 누적효과		0	0	0
전기오류수정손익		-28	-47	-64
중간배당액		0	0	0
기타		0	0	0
2) 당기순이익		403	494	541
2. 임의적립금등이입액		0	0	0
합계		2,085	2,532	3,002
3. 이익잉여금처분액		0	5	0
이익준비금		0	0	0
기업합리화적립금		0	0	0
재무구조개선적립금		0	0	0
주식할인발행차금상각액		0	5	0
배당금		0	0	0
기타적립금		0	0	0
기타		0	0	0
4. 차기이월미처분이익잉여금		2,085	2,526	3,002

I 현금흐름 분석

(단위: 백만 원, %)

계정 항목	2020.12.31	2021.12.31	2022.12.31
매출액	23,648	27,481	27,481
매출채권 증(-)감(+)	-2,728	61	0
선수금의 증(+)/감(-)	592	-287	592
매출원가	-22,201	-25,829	-22,201
재고자산의 증(-)감(+)	589	0	0
매입채무의 증(+)/감(-)	761	-328	0
선급금 등의 증감액(-)	16	9	0
감가상각비(제조원가명세서상)(+)	167	104	0
현금매출총이익	846	1,610	0
판매비와 일반관리비(-)	-992	-1,130	0
선급비용의 증(-)감(+)	-38	16	0
미지급비용의 증(+)/감(-)	141	-39	0
비현금지출판매와 일반관리비(+)	62	62	0
현금영업이익	18	519	0
이자수익과 배당금수익(+)	94	125	0
법인세 등 납부액(-)	0	0	0
기타영업활동관련 현금운용(±)	24	-14	0
영업활동후의 현금흐름액	137	631	0
이자비용(-)	-88	-131	0
이자등 지급후의 현금흐름액	48	499	0
기타자산증감액	-4	3	0
기타부채증감액	0	0	0
기타경상활동관련 현금흐름	34	25	0
경상활동후의 현금흐름액	78	529	0
단기금융상품 증(-)감(+)	-99	88	0
단기투자증권 증(-)감(+)	0	0	0
단기대여금 증(-)감(+)	0	0	0
미수금 등 증(-)감(+)	45	-24	0
투자자산의 증(-)감(+)	0	-47	0
유형자산의 증(-)감(+)	-165	-148	0
무형자산의 증(-)감(+)	0	0	0
기타비유동자산의 증(-)감(+)	-15	-30	0
투자활동후의 현금흐름액	-155	467	0
유동성 장기부채상환액(-)	0	0	0
단기차입금 증(+)/감(-)	-1,415	0	0
장기차입금 증(+)/감(-)	1,615	-200	0
자본의 증(+)/감(-)	-47	-64	0
배당금(-)	0	0	0
재무활동후의 현금흐름액	-2	202	0
현금 및 현금등가물 증가액(기말-기초)	-2	202	0
현금보상비율	37.0	479.2	0
총부채영업자금비율	99,999.9	99,999.9	0

신용등급 정의

신용등급		등급 정의	누적 분포
AAA	AAA	채무이행 능력이 최고 우량한 수준임	0.01%
AA	AA+	채무이행 능력이 매우 우량하나, AAA보다는 다소 열위한 요소가 있음	0.05%
	AA		
	AA-		
A	A+	채무이행 능력이 우량하나, 상위등급에 비해 경기침체 및 환경변화의 영향을 받기 쉬움	0.5%
	A		
	A-		
BBB	BBB+	채무이행 능력이 양호하나, 장래 경기침체 및 환경변화에 따라 채무이행 능력이 저하될 가능성을 내포하고 있음	12%
	BBB		
	BBB-		
BB	BB+	채무이행 능력에 문제가 없으나, 경제여건 및 시장환경 변화에 따라 그 안정성 면에서 투기적인 요소를 내포하고 있음	40%
	BB		
	BB-		
B	B+	채무이행 능력이 있으나, 장래의 경제 환경 악화 시 채무불이행 가능성이 있어 그 안정성 면에서 투기적임	83%
	B		
	B-		
CCC	CCC+	현재시점에서 채무불이행이 발생할 가능성을 내포하고 있어 매우 투기적임	92%
	CCC		
	CCC-		
CC	CC	채무불이행이 발생할 가능성이 높음	94%
C	C	채무불이행이 발생할 가능성이 매우 높음	98%
D	D	현재 채무불이행 상태에 있음	100%
NCR	NCR	허위 및 위/변조자료 제출 등 부정당한 행위가 확인되어 기존 등급을 취소·정지·변경함	-

현금흐름등급 정의

A (CR-1)	현금흐름 창출능력이 매우 양호하여 안정적인 상태임
B (CR-2)	현금흐름 창출능력이 양호하나, 그 안정성은 상위등급에 비하여 다소 열위함
C+ (CR-3)	현금흐름 창출능력이 보통이상이나, 장래 경제여건 및 환경악화에 따라 다소나마 현금흐름 저하 가능성이 존재함
C- (CR-4)	현금흐름 창출능력이 보통으로 장래 경제여건 및 환경악화에 따라 현금흐름 저하 가능성이 존재함
D (CR-5)	현금흐름 창출능력이 낮거나, 총차입금 대비 현금흐름 창출액이 적어 현금지급능력이 불량함
E (CR-6)	현금흐름 창출능력이 거의 없거나, 총차입금 대비 현금흐름 창출액이 매우 적어 현금지급능력이 매우 불량함
NF (판정제외)	재무제표의 신뢰성이 적거나, 불완전한 재무정보를 보유하고 있는 경우
NR (판정보류)	결산기 현재 3개년 미만의 재무제표 보유 상태 및 결산기를 변경한 경우

WATCH 등급 정의

정상	경제환경 변화, 기업내부 요인 등을 고려할 경우 현재 신용등급이 안정적으로 유지될 가능성이 높은 기업
관찰	금융기관 단기연체 등 신용위험의 가능성이 예상되는 기업
주의	현재의 신용등급이 하락할 가능성이 높아 주의를 요하는 기업 (소액단기연체, 공공연체)
경고	부도의 가능성이 높은 기업 (소액장기연체, 고액연체)
부도	당좌거래 정지 또는 부도 기업
해제	금융불량 해제 또는 정보 삭제 기업
휴·폐업	현재 국세청에 휴/폐업 신고가 확인된 기업
기업회생	한국신용정보원을 통해 기업회생 정보가 확인된 기업
신용회복지원	신용회복지원협약에 따라 신용회복지원이 확정된 거래처 (워크아웃)